

Xtreme  
in innovation



REYMO

laundry equipment

primus

## Secadoras industriales

T 24, T 35



### DESCRIPCIÓN

- Tambor de acero inoxidable de gran diámetro
- Microprocesador de fácil manejo: ETC
- Circulación del aire radial con PowerDry®
  - transmisión máxima del calor
  - bajo consumo de energía
  - corto tiempo de secado
- Apertura y diámetro de la puerta (Ø81 cm) extra grande para la fácil carga y descarga de ropa

### OPCIONES

- Autoservicio externo
- Cambio de marcha del tambor
- Programador Full control
- Autoservicio externo
- Medición de la humedad residual Sensodry®: Secado seguro de los tejidos delicados Detección de humedad °C ideal en combinación con la limpieza líquida SoftWash® ideal para las lavanderías químicas, unidades de salvamento, etc. a disposición con Easy y Full control
- Posibilidad de conexión de los secadores a la red de computadoras
- Panel frontal de acero inoxidable



PUERTA EXTRA GRANDE



TAMBOR ESTÁNDAR DE ACERO INOXIDABLE



ENERGÍA EFICIENTE

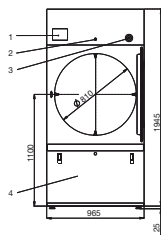
senso.dry®

POWERDRY®

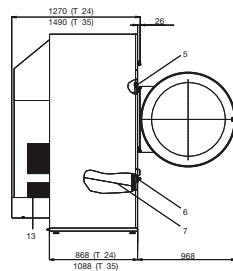
TIPO		T 24	T 35
<b>CAPACIDAD</b>			
Capacidad del tambor	kg (lb)	24 (53)	35 (77)
<b>DIMENSIONES DEL TAMBOR</b>			
Volumen del tambor	l	530	680
Tambor Ø x P	mm	Ø930	Ø930
CAUDAL DE AIRE	m <sup>3</sup> /h	950	1200
CAPACIDAD DE EVAPORACIÓN	l/min.	0,384	0,560
<b>MOTORES</b>			
Ventilador	kW		0,55
Accionamiento	kW		0,25
<b>DATOS DE ENERGÍA</b>			
<b>CALENTAMIENTO A GAS</b>			
Potencia	kW kBTU/h	33/39 112,6/133,1	46/50 157,9/170,6
Conexión eléctrica		1x208V-240V 60Hz (3x380V-415V 50/60Hz)	
Conexión de gas	pulgadas	3/4"	
<b>CALENTAMIENTO A VAPOR</b>			
Vapor de alta presión	Bar	3-6/7-10	
Potencia	kW kBTU/h	27-36,2 92,1-123,5	39,3-52,7 134-179,8
Conexión eléctrica		1x208V-240V 60Hz (3x380V-415V 50/60Hz)	
Conexión del vapor	pulgadas	3/4"	
<b>CALENTAMIENTO POR ELECTRICIDAD</b>			
Potencia	kW	30/36	36/48
Conexión eléctrica		3x380V-415V 50/60Hz	
<b>PROGRAMADOR</b>			
Easy control – antivandalismo		Estándar	
Full control		+	
SALIDA DE VAHOS	mm	200	
<b>DIMENSIONES</b>			
AxAxP (desempaquetado)	mm	1975x965x1270	1975x965x1490
AxAxP (embalado)	mm	2075x1040x1320	2075x1040x1540
<b>PESO</b>			
Peso neto	kg	275	305
Peso bruto	kg	300	330

+ = a disposición, Los datos de las dimensiones de la máquina incluyen todas las partes extendidas

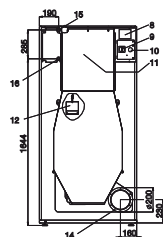
DE FRENTE T 24 35



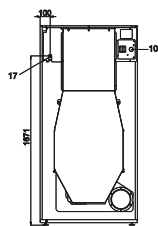
POR EL LADO T 24 35



POR DETRÁS T 24 35  
(MODELO A VAPOR)



POR DETRÁS T 24 35  
(MODELO A GAS)



1. Panel de control
2. Cierre del panel de control
3. Paro de emergencia  
(no disponible en versión de monedero)
4. Tapa del filtro de polvo
5. Microinterruptor del cierre de la puerta
6. Microinterruptor de la tapa del filtro de polvo
7. Filtro de polvo
8. Placa de fabricación
9. Interruptor principal
10. Cámara de calentamiento
11. Cámara de calentamiento
12. Regulación del paso del aire
13. Aspiración
14. Ventilación
15. Entrada de vapor
16. Descarga de condensación
17. Entrada de gas

La compañía Primus se reserva el derecho a realizar cambios en las especificaciones de este folleto o en las máquinas en cualquier momento y sin previo aviso. Los detalles e imágenes que contiene tienen carácter informativo y no son vinculantes.

[www.reymo.com](http://www.reymo.com)

